


# TRABALHANDO A MEMÓRIA SEQUENCIAL VISUAL



## OBJETIVO DA ATIVIDADE:

A atividade consiste em mostrar gradativamente as cartas, começando pelo topo, e repetir os elementos em fileiras. Para terminar, viramos o cartão e a criança deve lembrar e nomear todos os elementos



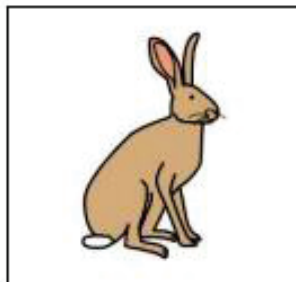


Ginés Ciudad-Real Núñez y Maribel Martínez

Autor pictogramas: Sergio Palao Procedência:<http://catedu.es/arasaac/> Licença:CC(BY-NC)  
<http://orientacionandujar.wordpress.com/>

# MEMÓRIA SEQUENCIAL VISUAL

A seguir, você observará uma sequência de desenhos, primeiro um, depois dois, depois três e, finalmente, quatro. Você consegue repetir?







Ginés Ciudad-Real Núñez y Maribel Martínez

Autor pictogramas: Sergio Palao Procedência:<http://catedu.es/arasaac/> Licença:CC(BY-NC)  
<http://orientacionandujar.wordpress.com/>

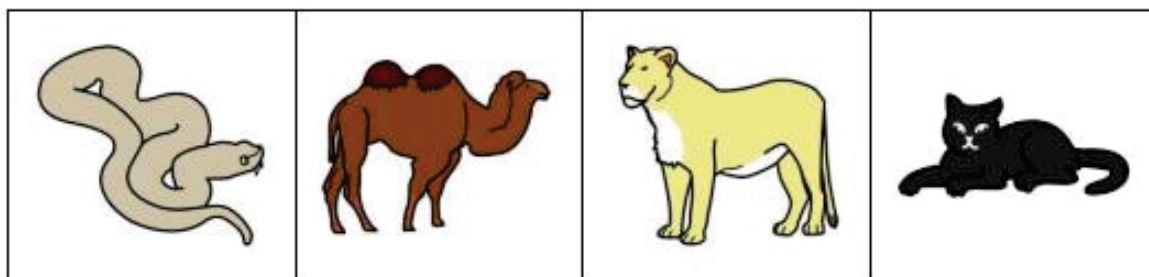
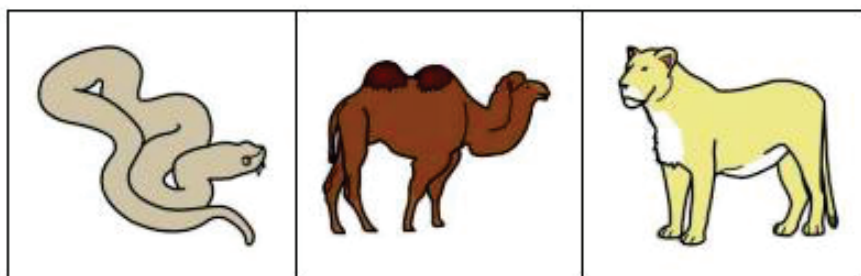

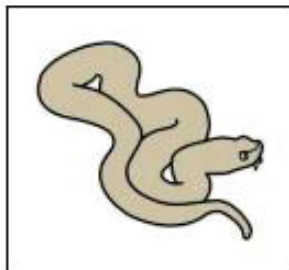
# MEMÓRIA SEQUENCIAL VISUAL

A seguir, você observará uma sequência de desenhos, primeiro um, depois dois, depois três e, finalmente, quatro. Você consegue repetir?



# MEMÓRIA SEQUENCIAL VISUAL

A seguir, você observará uma sequência de desenhos, primeiro um, depois dois, depois três e, finalmente, quatro. Você consegue repetir?






Ginés Ciudad-Real Núñez y Maribel Martínez

Autor pictogramas: Sergio Palao Procedência:<http://catedu.es/arasaac/> Licença:CC(BY-NC)  
<http://orientacionandujar.wordpress.com/>

# MEMÓRIA SEQUENCIAL VISUAL

A seguir, você observará uma sequência de desenhos, primeiro um, depois dois, depois três e, finalmente, quatro. Você consegue repetir?






Ginés Ciudad-Real Núñez y Maribel Martínez

Autor pictogramas: Sergio Palao Procedência: <http://catedu.es/arasaac/> Licença: CC(BY-NC)  
<http://orientacionandujar.wordpress.com/>


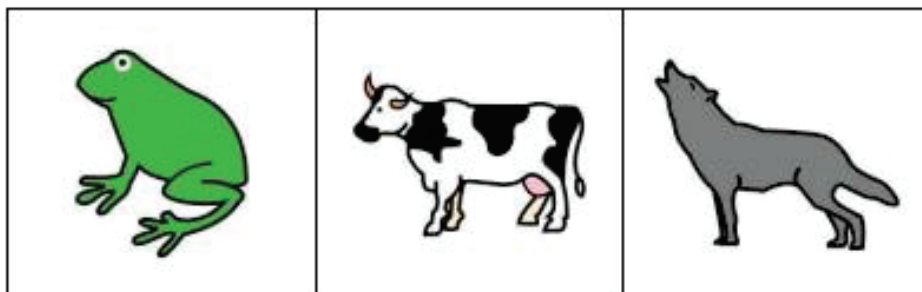

# MEMÓRIA SEQUENCIAL VISUAL

A seguir, você observará uma sequência de desenhos, primeiro um, depois dois, depois três e, finalmente, quatro. Você consegue repetir?



# MEMÓRIA SEQUENCIAL VISUAL

A seguir, você observará uma sequência de desenhos, primeiro um, depois dois, depois três e, finalmente, quatro. Você consegue repetir?







Ginés Ciudad-Real Núñez y Maribel Martínez

Autor pictogramas: Sergio Palao Procedência:<http://catedu.es/arasaac/> Licença:CC(BY-NC)  
<http://orientacionandujar.wordpress.com/>

# MEMÓRIA SEQUENCIAL VISUAL

A seguir, você observará uma sequência de desenhos, primeiro um, depois dois, depois três e, finalmente, quatro. Você consegue repetir?



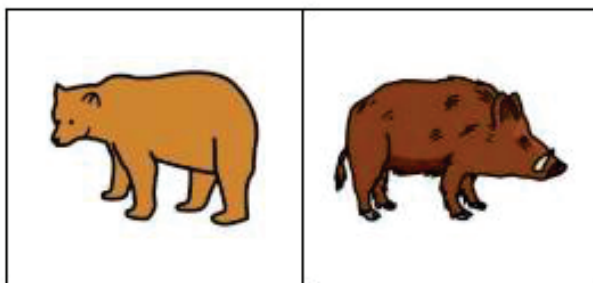



Ginés Ciudad-Real Núñez y Maribel Martínez

Autor pictogramas: Sergio Palao Procedência:<http://catedu.es/arasaac/> Licença:CC(BY-NC)  
<http://orientacionandujar.wordpress.com/>

# MEMÓRIA SEQUENCIAL VISUAL

A seguir, você observará uma sequência de desenhos, primeiro um, depois dois, depois três e, finalmente, quatro. Você consegue repetir?



Ginés Ciudad-Real Núñez y Maribel Martínez

Autor pictogramas: Sergio Palao Procedência:<http://catedu.es/arasaac/> Licença:CC(BY-NC)  
<http://orientacionandujar.wordpress.com/>

# MEMÓRIA SEQUENCIAL VISUAL

A seguir, você observará uma sequência de desenhos, primeiro um, depois dois, depois três e, finalmente, quatro. Você consegue repetir?

