



# APRENDENDO A RECICLAR MATERIAIS

# APRENDENDO A RECICLAR MATERIAIS

Ficheiros com conteúdos e atividades para identificar os diferentes recipientes de reciclagem e os materiais que devemos depositar em cada um deles.



Pinte os recipientes de acordo com sua cor.







Cole os objetos que são reciclados nesses recipientes.

<b>PLÁSTICO</b> 	<b>ORGÂNICO</b> 



Cole os objetos que são reciclados nesses recipientes.

<b>PAPEL</b> 	<b>VIDRO</b> 



E



Recorte os objetos e cole-os no local correspondente.



<b>PLÁSTICO</b> 	<b>ORGÂNICO</b> 





E



Recorte os objetos e cole-os no local correspondente.



PAPEL 	VIDRO 

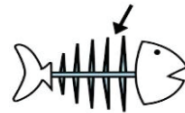
CASCA DE BANANA



REVISTAS



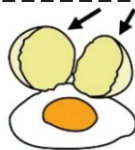
ESPINHO



CAIXAS



CASCA DE OVO



JORNAIS



MAÇA



PAPEL



OSSOS



LENÇOS




CASCA DE NOZES



CAIXA DE CEREAIS



<p>POTE DE PICLES </p>	<p>CAIXA DE LEITE </p>
<p>GARRAFA DE VINHO </p>	<p>LATA </p>
<p>GARRAFA DE ÁGUA </p>	<p>IOGURTE </p>
<p>COPOS QUEBRADOS </p>	<p>SACO DE PLASTICO </p>
<p>GARRAFA DE COCA-COLA </p>	<p>SACO DE SALGADINHO </p>
<p>POTE </p>	<p>LATA DE REFRIGERANTE </p>

**Autor pictogramas:** Sergio Palao **Procedencia:** ARASAAC (<http://arasaac.org>) **Licencia:** CC (BY-NC-SA) Autoría: Equipo TVA – CPEE Alborada